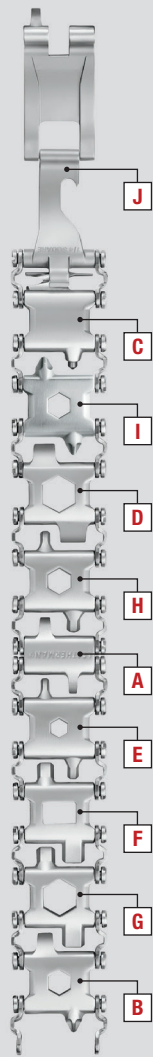


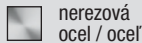


CZ Východní dovozce pro ČR a SR společnost MORIS design s. r. o., Divize distribuce Ševce Matouše 2018/9, Praha 4, 140 00 | www.leatherman.cz
Výrobce: Leatherman Tool Group, Inc., P. O. Box 20595, Portland, OR 97294, USA

SK Východní dovozca pre ČR a SR spoločnosť MORIS design s. r. o., Divize distribuce Ševce Matouše 2018/9, Praha 4, 140 00 | www.leatherman.sk
Výrobca: Leatherman Tool Group, Inc., P. O. Box 20595, Portland, OR 97294, USA



- A** **DÍL / DIEI**
3/32 malý plochý šroubovák / skrutkovač
1/8 plochý šroubovák / skrutkovač
- B** **DÍL / DIEI**
křížový šroubovák č. 1–2 / křížový skrutkovač č. 1–2
1/4 klíč / klúč
3/16 střední plochý šroubovák / skrutkovač
- C** **DÍL / DIEI**
háček na vyndávání SIM / háčik na vyberanie SIM
řezací hák / rezací hák
hrot na rozbíjení skla / hrot na rozbíjanie skla
- D** **DÍL / DIEI**
5/16 plochý velký šroubovák / velký skrutkovač
3/8 klíč / klúč
1/4 plochý šroubovák / skrutkovač
- E** **DÍL / DIEI**
imbus 1/8
3/16 klíč / klúč
imbus 3/32
- F** **DÍL / DIEI**
imbus 3/16
klíč na kyslíkové lahve / klúč na kyslíkové fľaše
imbus 1/4
- G** **DÍL / DIEI**
imbus 5 mm
10 mm klíč / klúč
imbus 6 mm
- H** **DÍL / DIEI**
imbus 3 mm
8 mm klíč / klúč
imbus 4 mm
- I** **DÍL / DIEI**
křížový šroubovák č. 2 / křížový skrutkovač č. 2
6 mm klíč / klúč
křížový šroubovák č. 1 / křížový skrutkovač č. 1



nerozová ocel / ocel



černá / čierna varianta



vhodný do letadla / do lietadla



TREAD



TREAD
TEMPO

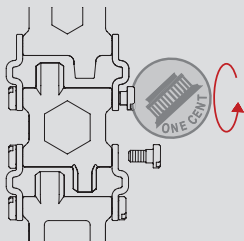


Tread Tempo neobsahuje díl F a J, ale obsahuje navíc tyto části:

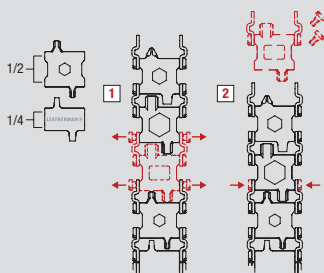


- 1** hodinový strojček / hodinový strojček
- 2** otvírák na lahve / otvírák na fľaše
- 3** adaptér na klíč / adaptér na klúč

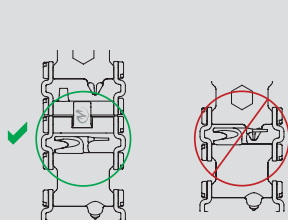
Odstraňování a změna článků
Odstraňovanie a zmena článkov



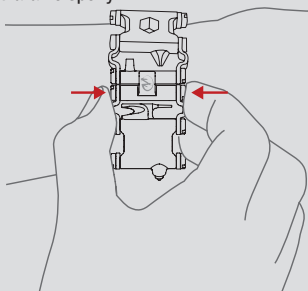
Nastavení délky
Nastavenie dĺžky



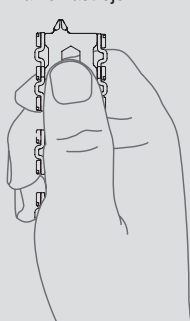
Doporučené umístění pro řezací hák
Doporučené umiestnenie pre rezací hák



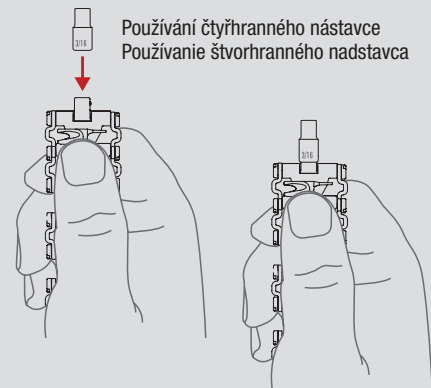
Otvírání spony
Otváranie spony



Používání nástrojů
Používanie nástrojov



Používání čtyřhranného nástavce
Používanie štvorhanného nadstavca



Zaregistruj svého LEATHERMANA a získáš záruku na 25 let!

1 CZ: Na obalu produktu LEATHERMAN najdeš samolepku „100% ORIGINAL“ s unikátním desetimístným registračním kódem. Připrav si tento kód.

SK: Na obale produktu LEATHERMAN najdeš samolepku „100% ORIGINAL“ s unikátnym desaťmiestnym registračným kódem. Priprav si tento kód.

3 CZ: Vyplň formulář o registraci, včetně registračního kódu. Zaškrtnutím potvrď souhlas s podmínkami registrace. Před odesláním zkontroluj správnost své e-mailové adresy, registračního kódu a typu registrovaného produktu.

SK: Vyplň formulář o registrácii, vrátane registračného kódu. Zaškrtnutím potvrdíš súhlas s podmienkami registrácie. Pred odoslaním skontroluj správnosť svojej e-mailovej adresy, registračného kódu a typu registrovaného produktu.

100% ORIGINAL

LEATHERMAN
registrujte na www.leatherman.cz

REGISTRAČNÍ KÓD:
12345ABCDE

Vzorový kód,
nevyplňujte!



2 Jdi na www.leatherman.cz/stranky/registrace/.

Chod' na www.leatherman.sk/stranky/registracia/.

4 CZ: Do e-mailové schránky ti obratem přijde **záruční list**, který uschovej pro případné uplatnění prodloužené záruky 25 let. Pokud se tak nestane, zkontroluj nevyžádanou poštu. V případě potíží kontaktuj: reklamace@moris.cz.

SK: Do e-mailovej schránky ti obratom príde **záruční list**, ktorý uschovej pre případné uplatnenie predĺženej záruky 25 rokov. Ak sa tak nestane, skontroluj nevyžádanú poštu. V prípade ťažkostí kontaktuj: reklamace@moris.cz.